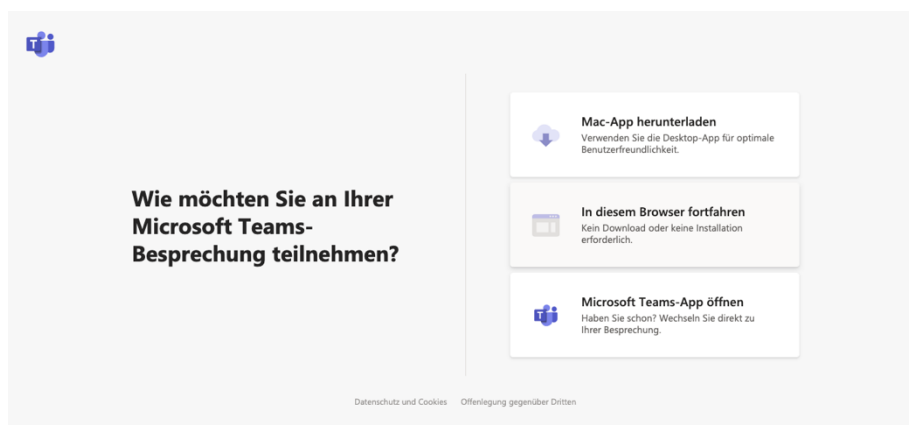


Teilnehmen an einer Teams-Besprechung über das Internet mit einem Computer oder Laptop

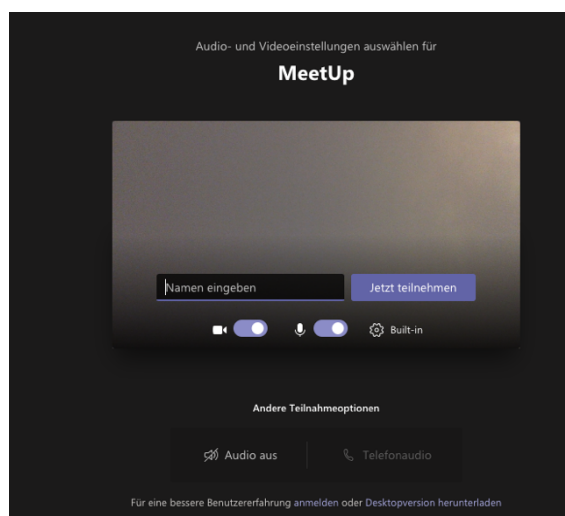
1. Nutzen Sie Chrome oder Firefox und klicken Sie auf den Besprechungslink auf der Homepage

1. Nun gibt es drei Möglichkeiten:

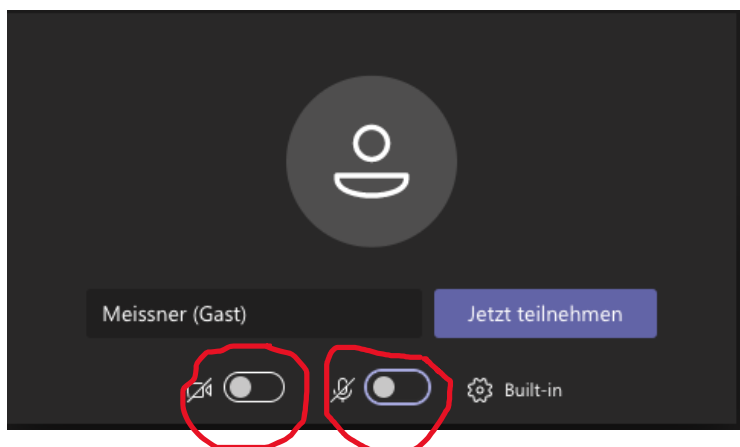
- Windows-App bzw. Mac-App herunterladen: Laden Sie die Teams-Desktop-App herunter.
- **In diesem Browser weiterfahren: Treten Sie im Web einer Teams-Besprechung bei (Unsere Empfehlung!)**
- Ihre Teams-App öffnen: Wenn Sie die Teams-App bereits haben, gehen Sie direkt zu Ihrer Besprechung.



2. Geben Sie Ihren Namen ein.



3. Wählen Sie Ihre Kamera und Ihr Mikrofon aus und erst wieder an, wenn Sie eine Frage habe bzw. etwas sagen möchten.



4. Wählen Sie **Jetzt teilnehmen** aus.

Quelle: <https://support.microsoft.com/de-de/office/teilnehmen-an-einer-besprechung-ohne-ein-teams-konto-c6efc38f-4e03-4e79-b28f-e65a4c039508?ui=de-de&rs=de-de&ad=de>